

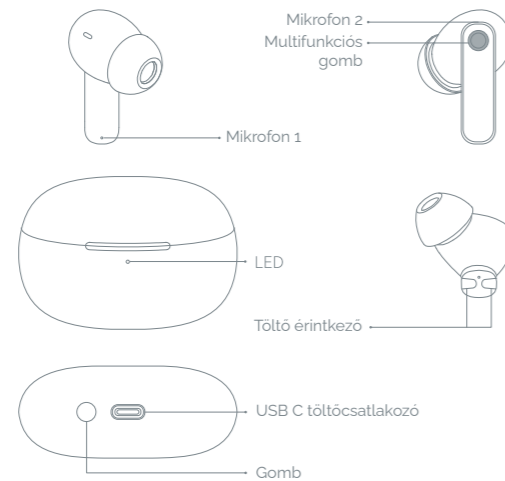


HAYLOU HQ5

Vezeték nélküli zajsűrös fülhallgató

Használati útmutató

Áttekintés



Viselet

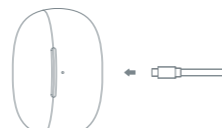
Finoman helyezze a fülnyílásba és igazítsa úgy, hogy kényelmes legyen.



Hívás közben irányítsa a mikrofon a szája felé, hogy tisztán értsék.

Töltés

A töltőkábelt csatlakoztassa a töltőfejhez, majd a töltőtökhöz. A töltést jelző led lassan elalszik és felvillan váltakozva, amíg fel nem töltődik teljesen, a teljes feltöltést követően a led kialszik. Amikor az akkumulátor töltöttségi szintje 10% alá esik, helyezze a fülhallgatókat a tokba, a helyes csatlakozást követően a töltést jelző LED 5x felvillan, majd kialszik.



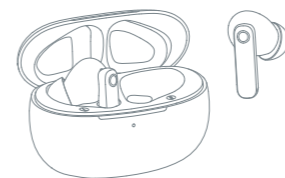
Tipp: Ha a töltők lemerült, akkor a LED nem fog felvillanni és így a fülhallgatók sem töltődnek fel.



Az első használat alkalmával távolítsa el a fülhallgató töltő érintkezőin lévő szigetelő fóliát. Utána pedig teljesen tölts fel a tokot és a fülhallgatókat.

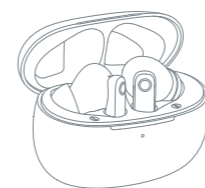
Bekapcsolás

A fülhallgatók automatikusan bekapcsolnak, amikor kiveszi őket a tokból.



Kikapcsolás

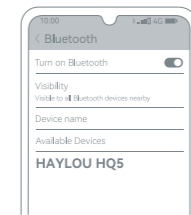
Helyezze vissza a fülhallgatókat a tokba, és automatikusan kikapcsolnak.



Csatlakoztatás

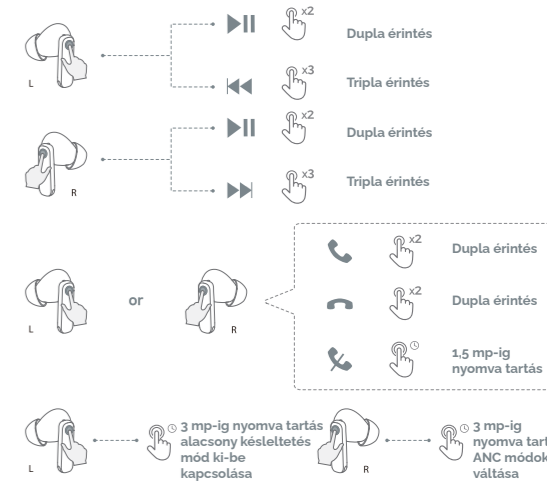
Vegye ki mindkét fülhallgatót a tokból. Kapcsolja be a Bluetooth a készülékén, és keresse meg a **"HAYLOU HQ5"** -t, és nyomjon rá a csatlakozásra.

Ha nem sikerült csatlakoztatni, akkor helyezze vissza a tokba, és próbálja újra. A csatlakoztatást követően a fülhallgatók automatikusan újracsatlakoznak az utoljára használt készülékhez. (bekapcsolt BT mellett)



Mono és Stereo mód közötti váltás: Mindkét fülhallgató kivételkor stereo módba kapcsol, ha az egyiket visszahelyezi, akkor pedig mono módba. Ha újra kiveszi, akkor ismét stereo módba kapcsol.

Használat



Gyári beállítások visszaállítása

- Helyezze vissza a teljesen feltöltött tokba a fülhallgatókat
- Tartsa nyomva 5 mp-ig a töltőtokon lévő gombot, a LED 5X felvillan, a párosítás megszűnik a fülhallgató és a készülék között.
- A visszaállítás megtörtént, vegye ki a fülhallgatókat a tokból.
- Csatlakoztassa a fülhallgatókat egy másik készülékhez a Bluetooth-on keresztül.

*Amennyiben nem sikerül, akkor próbálja meg ismételtlen a fentieket, nézze meg az hivatalos oldalon lévő útmutatót a visszaállításról, vagy vegye fel a kapcsolatot a forgalmazóval.

Gyakori hibák:

- Az egyik fülhallgató néma: Helyezze vissza a fülhallgatót a tokba, majd vegye ki. Ha így sem sikerül működésre bírni, hajtsa végre a visszaállítás lépéseit.
- A fülhallgatót nem töltött fel: Ellenőrizze a tok töltöttségét. Törölje meg az érintkezőket egy tiszta száraz kendővel.
- A fülhallgató nem csatlakozik le az eszközökről automatikusan: Ellenőrizze a tok töltöttségét. A fülhallgató nem kapcsol ki, ha a tokban nincs áram és így nem csatlakozik le automatikusan a készülékről.

Csomag tartalma

Fülhallgatók, töltők, töltőkábel, fülhallgató gumis, használati utasítás

Jellemzők

Termék modell: Tozo

Alap jellemzők (fülhallgatók)

Működési távolság: 10 m (nyitott térben, akadályok nélkül)
Akkumulátor kapacitás: 30mAh (darabja)
Töltési idő: kb. 1,5 óra
Lejátszási idő: kb. 5 óra
Bemeneti feszültség: 5V - 50mA
Akkumulátor típusa: Li-ion polymer

Alap jellemzők (töltőtök)

Bemeneti feszültség: 5V - 500mA
Kimeneti feszültség: 5V - 200mA
Töltési idő: kb. 2 óra
Akkumulátor kapacitás: 400mAh
Akkumulátor típusa: Li-ion polymer

A fenti adatok laboratóriumi vizsgálatokon alapulnak, az aktuális eszközre vonatkozó adatokat a környezeti és használati feltételek befolyásolhatják.

Fenntartások

Figyelem

- Ne szerelje szét, javítsa, vagy módosítsa a készüléket, mert meghibásodhat és tüzet okozhat!
- Ne tegye ki túl alacsony, vagy túl magas környezeti hőmérsékletnek (0°C alatt, vagy 45°C felett)
- Tartsa távol a LED fényt a gyerekek, vagy állatok szemétől.
- NE használjat viharban az eszközt, a villámlás, kárt tehet a készülékben, áramütést szenvedhet.
- NE tisztítsa a készüléket alkoholos, vagy más maró hatású tisztítószerrel.
- Tartsa távol a nedvességtől.

Megjegyzés

- Kérjük olvassa el figyelmesen a használati útmutatót a használatba vétel előtt, és őrizze meg azt.
- Használatba vétel előtt teljesen tölts fel az eszközt.
- Kérjük tölts fel a készüléket két hetente, ha nem használja.
- Használjon minősített töltőt.
- A folyamatos használat károsíthatja a hallást, kérjük kortájozza a használati időt és a hangerőt.
- Ne viselje a fülhallgat potenciális veszélyt rejtő környezetben, hogy elkerülje az esetleges balesetet.

FCC Követelmény

A készüléken végzett, az FCC által jóvá nem hagyott módosítások érvényteleníthetik a felhasználó jogát a készülék üzemeltetésére. Ez a készülék megfelel az FCC szabályzat 15. részének. A működés az alábbi két feltételhez van kötve:

A készülék nem okozhat káros interferenciát.

A készüléknek el kell viselnie minden interferenciát, beleértve az olyanokat is, amelyek nem kívánt működést okozhatnak. Ez az eszköz tesztelésen esett át, és megfelel az FCC 15. részének B osztályú digitális eszközökre vonatkozó határértékeinek. Ezek a határértékek úgy lettek meghatározva, hogy megfelelő védelmet nyújtsanak lakossági környezetben történő üzemeltetés során. Fontos: Ez a berendezés rádiófrekvenciás energiát generál, használ el sugározhat, és ha nem az utasításoknak megfelelően telepítik és használják, káros interferenciát okozhat a rádiókommunikációban. Ha a készülék interferenciát okoz, amely rádió vagy televízió vételét zavarja (amit a készülék ki- és bekapcsolásával lehet megállapítani), a felhasználónak meg kell próbálnia megszüntetni a zavart az alábbi intézkedések alkalmazásával:

Az antenna újrapozicionálása vagy áthelyezése
A készülék és a vevő közötti távolság növelése
A készülék másik áramkörre való csatlakoztatása
A forgalmazóhoz vagy tapasztalt rádió-/televíziószerelőhöz fordulás

Garancia

12 hónap a vásárlástól számítva (egyéb esetben a forgalmazó által megadott információk a mérvadók)

Ingyenes javítás / csere

Bármilyen a garancia időn belül tapasztalt meghibásodás, vagy minőségi reklamáció esetén keresse fel a forgalmazót a termék cserejével kapcsolatban.

A termék csere szolgáltatás nem vehető igénybe, ha:

- Helytelen használatból eredő sérülés
- Fizikai sérülés, vagy áztatás következtében kialakult hiba
- Katasztrófa okozta meghibásodás esetén

Bármilyen a fentiekben kívül bekövetkezett meghibásodás esetén vegye fel a kapcsolatot a forgalmazóval a javítás / csere érdekében.



Manufacturer: Dongguan Liesheng Electronic Co., Ltd.
Address: Room 10073, No.156, Humen Avenue,
Humen Town, Dongguan City,
Guangdong Province, China
Web: www.haylou.com