



HAYLOU Solar Ultra Okosóra

Használati útmutató

Tartalom

Használati útmutató 01 - 08

További nyelvek: Kínai, Olasz, Japán,
Portugál, Spanyol, Orosz



Olvassa be a QR kódot

Olvassa be a QR kódot
az applikáció letöltéséhez



Haylou Fun APP



FCC ID: 2AMQ6-HF009

Manufacturer: Dongguan Liesheng Electronic Co., Ltd.
Address: Room 10073, No.156, Humen Avenue,
Humen Town, Dongguan City,
Guangdong Province, China
Web: www.haylou.com

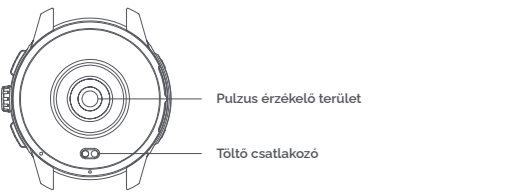
Külső és csomagtartalom



Bekapcsoló gomb
Röviden megnyomva ki/be kapcsolja a kijelzőt

Funkció gomb
Röviden megnyomva ki/be kapcsolja a kijelzőt

Sport gomb
Röviden megnyomva Sport módba lép



Pulzus érzékelő terület

Töltő csatlakozó

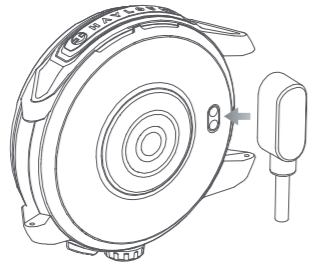
1 A készülék egészséges anyagok felhasználásával készült és allergia tesztnek vetették alá, így nyugodtan viselheti. Ettől függetlenül az egyedi bőr jellemzők miatt kényelmetlennek érezheti a viselését, ez esetben ne használja tovább és forduljon orvoshoz.

A csomag tartalma: Okosóra x 1, töltőkábel x 1, Használati útmutató x 1

01

Töltés

A képen látható módon igazítsa a töltőkábel fejét az órán található töltőcsatlakozóhoz. Ellenőrizze, hogy a kijelzőn megjelent-e a töltést jelző piktogram.



Óvintézkedések

- Kérjük a mellékelt kábelt használja a töltéshez és csak száraz töltőcsatlakozóhoz csatlakoztassa.
- A töltőkábelt szabványos, CCC minősítéssel rendelkező töltőfejhez csatlakoztassa.
- Ha sokáig nem használta az órát, akkor újbóli használatba vétel előtt csatlakoztatni kell a töltőhöz kb. 1 percre, hogy bekapcsoljon.

02

Letöltés és párosítás

Haylou Fun App (később már csak App-ként említve), elengedhetetlen az óra használatához. Az App-on keresztül beállíthatja az órát, több funkciót és szolgáltatást elérhet.

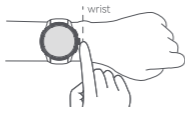
- Nyomja meg hosszan a bekapcsoló gombot a bekapcsoláshoz.
- Olvassa be az órán látható QR kódot a telefonjával az App letöltéséhez.
- Használhatja a lentebb lévő QR kódot is az App letöltéséhez, iPhone felhasználók pedig az App Store-ból tudják letölteni azt.
- Nyissa meg az App-ot a telefonján és nyomja meg „+” jelet a jobb felső sarokban, majd válassza a „Scan”-t és olvassa be az órán látható QR kódot. Az órát az „Add device” funkcióval is megkeresheti és kiválaszthatja a megjelenő listából a neve alapján.
- A párosítást követően használhatja az órát.



Haylou Fun

04 Wear

- Napi, kényelmes viseléshez hagyjon egy ujjnyi helyet az óra és a csuklócsont között.
- Edzés közben állítsa feszesre az óraszíjat a pontos mérési eredményekhez.



Megjegyzés: a túl laza viselés miatt a pulzus mérő pontatlan adatokat gyűjthet.

03

További funkciók

További információért olvassa be a telefonjával az alábbi QR kódot és tekintse meg a „My-Help” tartalmát.

Use Help



Paraméterek

Megnevezés: Okosóra
Modell: HFO09
Óra test mérete: 51,4 x 51,4 x 15,12 mm
Felbontás: 480x480 pixel
Akkumulátor kapacitás: 450 mAh
Bemeneti feszültség: 5V - 500 mA
Működési hőmérséklet: -10°C - 60°C
Adat szinkronizációs platform: Haylou Fun
Szoftver követelmény: Android 9.0 / iOS 13 vagy újabb

04

FCC Követelmény

A készüléken végzett, az FCC által jóvá nem hagyott módosítások érvényteleníthetik a felhasználó jogát a készülék üzemeltetésére. Ez a készülék megfelel az FCC szabályzat 15. részének. A működés az alábbi két feltételhez van kötve:

A készülék nem okozhat káros interferenciát.

A készüléknek el kell viselnie minden interferenciát, beleértve az olyanokat is, amelyek nem kívánt működést okozhatnak. Ez az eszköz tesztelésen esett át, és megfelel az FCC 15. részének B osztályú digitális eszközökre vonatkozó határértékeinek. Ezek a határértékek úgy lettek meghatározva, hogy megfelelő védelmet nyújtsanak lakossági környezetben történő üzemeltetés során.

Fontos: Ez a berendezés rádiófrekvenciás energiát generál, használ és sugározhat, és ha nem az utasításoknak megfelelően telepítik és használják, káros interferenciát okozhat a rádiókommunikációban. Ha a készülék interferenciát okoz, amely rádió vagy televízió vételét zavarja (amit a készülék ki- és bekapcsolásával lehet megállapítani), a felhasználónak meg kell próbálnia megszüntetni a zavart az alábbi intézkedések alkalmazásával:

Az antenna újrapozicionálása vagy áthelyezése
A készülék és a vevő közötti távolság növelése
A készülék másik áramkörre való csatlakoztatása
A forgalmazóhoz vagy tapasztalt rádió-/televíziószerelőhöz fordulás

05

Biztonsági információk

Használatba vétel előtt kérjük olvassa le és kövesse az alábbi óvintézkedéseket az eszköz legjobb teljesítménye érdekében és, hogy elkerülje a veszélyes, vagy jogtalan helyzeteket. Óvintézkedések a helyes használatához és működési környezethez:

- Szigorúan tilos gyermekek és állatok által lenyelni a terméket, vagy alkatrészeit a sérülés elkerülése végett.
- Ne tegye ki a terméket túl magas, vagy túl alacsony környezeti hőmérsékletnek, mert tüzet, robbanást idézhet elő.
- Szigorúan tilos a terméket magas hőmérsékletű eszközökbe, vagy tűzbe helyezni, úgy mint mikrohullámú sütő, vagy elektromos melegítő eszközök.
- Vatási allergiás lehet rá. A bőrük allergiás a műanyagra, fára, szövetekre vagy más anyagokra és tünetként duzzanatot, gyulladást jelentkezhet a hosszabb távu használat során. Ne viselje tovább és konzultáljon orvosával.
- Ne használjon jogosulatlan vagy nem kompatibilis töltőt, vagy adatkábel, máskülönben az óra vagy annak tartozéka sérülhet, tüzet, robbanást vagy egyéb veszélyt okozhat.
- A készülék rádióhullámokat generálhat, melyek hatással lehetnek a beütemezett, vagy személyes egészségügyi eszközök normál használatára, úgy mint a szivritmusszabályzó, hallás segítő eszköz. Amennyiben ilyen eszközt használja akkor konzultáljon annak gyártójával.
- Ne helyezze a használati hulladék közé az órát vagy bármely tartozékát, keresse fel az arra kijelölt elektronikai hulladékgyűjtésre kijelölt helyet és a jogszabályoknak megfelelően segítse elő az újrahasznosítást, vagy megsemmisítést.
- Nem engedélyezett a jeladó frekvenciájának megváltoztatása és felerősítése (beleértve rádió frekvencia erősítőkhöz való csatlakoztatást), külső antennához csatlakoztatás, vagy engedély nélküli átjátszó használat.
- Ne okozzon káros interferenciát a törvényes rádiókommunikációs üzletágaknak használat közben. Amennyiben interferenciát tapasztal azonnal fejezze be a használatát és intézkedjen a megszüntetésével kapcsolatban.
- A mikroteljesítményű rádiókészülék használatának el kell viselnie a különböző rádisszolgáltatások vagy az ipari, tudományos és orvosi alkalmazási berendezések sűrűzársi interferenciáját.

06

11. Különleges alkalmakkor pl. repülőgépeken, repülőtereken stb. történő használatkor tartsa be a vonatkozó előírásokat.óknak megfelelően segítse elő az újrahasznosítást, vagy megsemmisítést.

Akkumulátor biztonsági utasítás

- NE szerelje szét, módosítsa, szúrja, vagy üsse az eszközt és akkumulátorát.
- Kérjük ne tegye ki tűznek, magas hőmérsékletnek, vagy egyéb veszélynek az eszközt, vagy akkumulátorát.
- Kérjük ne zárja rövidre az akkumulátorát a tűz elkerülése érdekében.
- Kérjük, hogy a helyi előírásoknak megfelelően, ne a háztartási hulladékba dobja az akkumulátort, hanem az erre kijelölt gyűjtőhelyre vigye. A nem megfelelő kezelés következtében felrobbanhat.

Megjegyzés: Ez a használati útmutató csak tájékoztató jellegű, a konkrét funkciók és ábrák kissé eltérhetnek a tényleges terméktől, kérjük tekintse meg a tényleges terméket

07

Garancia

Garancia idő
24 hónap a vásárlástól számítva
(egyéb esetben a forgalmazó által megadott információk a mervadók)

Bármilyen a garancia időn belül tapasztalt meghibásodás, vagy minőségi reklamáció esetén keresse fel a forgalmazót a termék cseréjével kapcsolatban.

A termék csere szolgáltatás nem vehető igénybe, ha:

- Helytelen használatból eredő sérülés
- Fizikai sérülés, vagy áztatás következtében kialakult hiba
- Katasztrófa okozta meghibásodás esetén

Bármilyen a fentiekben kívül bekövetkezett meghibásodás esetén vegye fel a kapcsolatot a forgalmazóval a javítás / csere érdekében.

Modell szám	
Vásárlás dátuma	
Vásárló neve	
Vásárló telefonszáma	
Vásárlás címe	
Értékesítő cég neve	
Értékesítő cég címe	
Hiba leírása	

08